



Estadísticas con Enfoque de Género

(Fecha de publicación: 28 de diciembre de 2015).

El Servicio de Registro Civil e Identificación, dentro de su ámbito de competencia y como una forma de contribuir a la construcción de una sociedad más justa, inclusiva y equitativa, presenta a continuación información sobre las principales actuaciones que han sido realizadas durante estos últimos años y que se encuentra elaborada considerando la condición de género.

Al disponer de esta información la cual se encuentre para uso del público, se pretende que pueda servir de base para estudios, análisis y proyecciones del comportamiento social; con esto podemos contribuir indirectamente a la elaboración de estudios de investigación de Colegios y Universidades, además, es una de las formas que nuestra Institución puede contribuir a la construcción y desarrollo de políticas públicas, como al fortalecimiento de programas sociales, que tiendan a disminuir las brechas conducentes a la equidad y posterior igualdad de género.

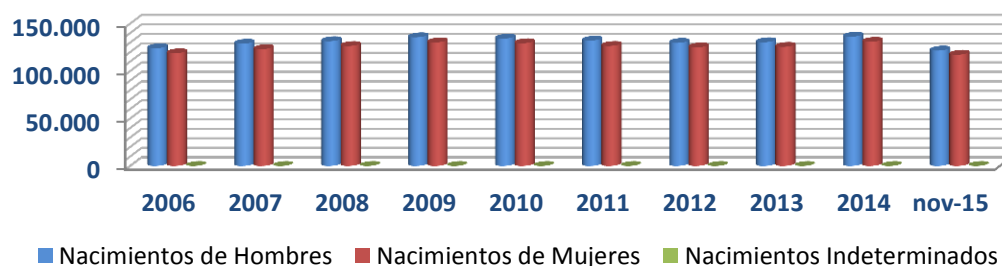
La información presentada está ingresada en nuestra Base de datos al 30 de noviembre del 2015.

Para información estadística sobre Hechos Vitales, se recomienda visitar el sitio web del Instituto Nacional de Estadísticas, INE.

Clasificación de Datos:

- Nacimientos por Sexo
- Tipos de Reconocimientos
- Reconocimientos fuera del Matrimonio
- Total de Matrimonios
- Regímenes Patrimoniales
- Cambio de Regímenes Patrimoniales
- Total de Nulidades
- Total de Divorcios
- Cambios de Sexo
- Registro de Profesionales
- Sentencias de Violencia Intrafamiliar
- Tipos de Violencia Intrafamiliar
- Violencia Física por Sexo del Agresor
- Violencia Psicológica por Sexo del Agresor
- Violencia no especificada por Sexo del Agresor
- Violencia Física y Psicológica por Sexo del Agresor
- Total de Suspensiones Condicionales del Proceso de Violencia Intrafamiliar
- Total de Medidas Accesorias
- Tipos de Medidas Accesorias
- Total de Testamento
- Licencias de Conducir
- Total de Suspensiones de Licencias de Conducir, por no pago de derecho de Alimentos del menor
- Sentencias Penales
- Primera Inscripción de Vehículo Motorizado
- Madres Adolescentes

Nacimientos por Sexo

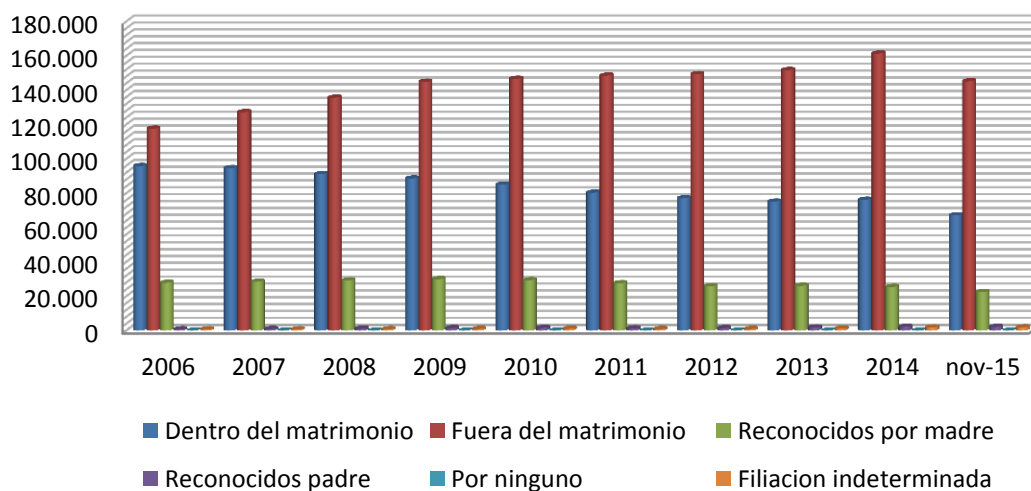


Nacimientos	2006	2007	2008	2009	2010	2011	2012	2013	2014	nov-15
Nacimientos de Hombres	123.984	128.795	131.446	135.585	134.173	132.092	129.678	130.355	136.165	121.575
Nacimientos de Mujeres	118.694	123.041	126.371	130.228	129.313	126.435	124.869	125.462	130.769	117.169
Nacimientos Indeterminados	22	24	23	27	13	15	26	24	19	20
Total de Nacimientos	242.700	251.860	257.840	265.840	263.499	258.542	254.573	255.841	266.953	238.764

(*) Los nacimientos aquí presentados, corresponden a inscripciones de nacimientos realizadas tanto en Chile como en el Extranjero.

(*) Los nacimientos indeterminados, corresponden a nacimientos que según comprobante de parto suscrito por profesional médico, son de sexo ambiguo.

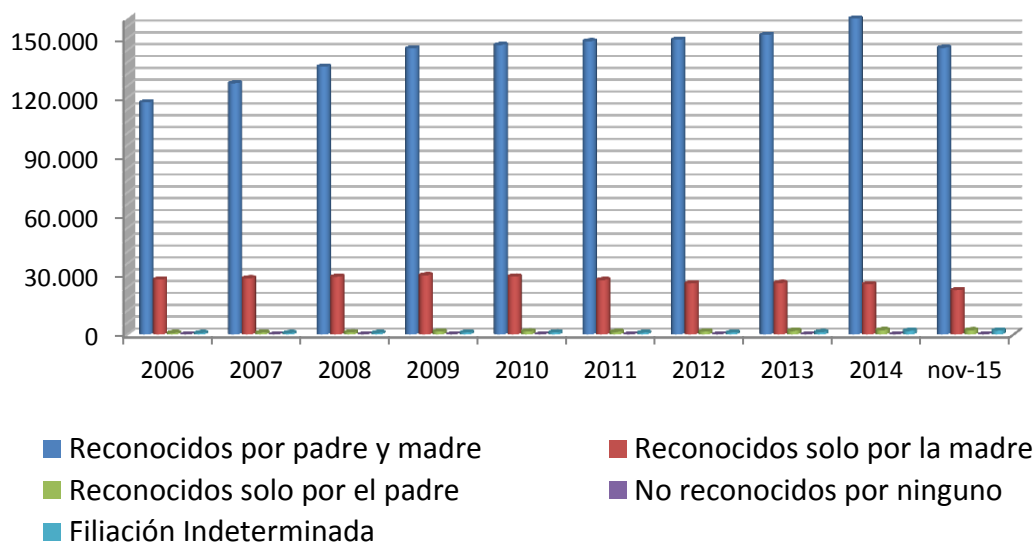
Tipo de Reconocimiento



Tipo de Reconocimiento	2006	2007	2008	2009	2010	2011	2012	2013	2014	nov-15
Dentro del matrimonio	95.807	94.603	91.158	88.584	84.983	80.301	77.059	75.102	76.204	67.127
Fuera del matrimonio	117.583	127.193	135.625	144.867	146.621	148.475	149.297	151.706	161.337	145.183
Reconocidos por madre	27.842	28.450	29.208	29.972	29.314	27.583	25.839	26.052	25.408	22.414
Reconocidos padre	750	894	1.065	1.475	1.543	1.304	1.457	1.818	2.182	2.129
Por ninguno	6	6	4	1	2	4	2	2	1	1
Filiacion indeterminada	712	714	780	941	1.036	875	919	1.161	1.821	1.910
Total Nacimientos	242.700	251.860	257.840	265.840	263.499	258.542	254.573	255.841	266.953	238.764

(*) Los reconocimientos de hijos(as) aquí presentados, corresponden a inscripciones de nacimientos realizadas tanto en Chile como en el Extranjero.

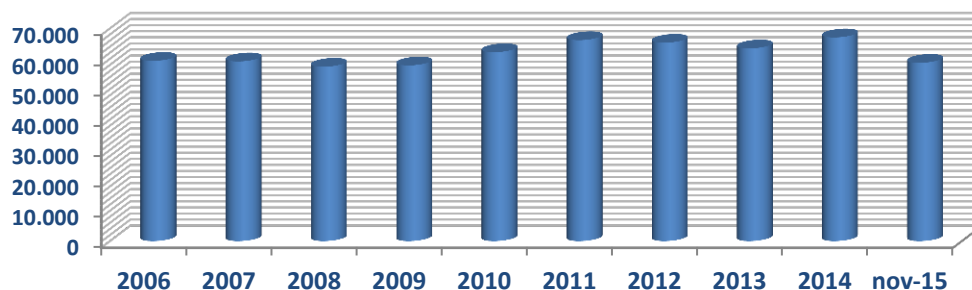
Reconocimientos Fuera del Matrimonio



Reconocimiento de nacidos fuera del matrimonio	2006	2007	2008	2009	2010	2011	2012	2013	2014	nov-15
Reconocidos por padre y madre	117.583	127.193	135.625	144.867	146.621	148.475	149.297	151.706	161.337	145.183
Reconocidos solo por la madre	27.842	28.450	29.208	29.972	29.314	27.583	25.839	26.052	25.408	22.414
Reconocidos solo por el padre	750	894	1.065	1.475	1.543	1.304	1.457	1.818	2.182	2.129
No reconocidos por ninguno	6	6	4	1	2	4	2	2	1	1
Filiación Indeterminada	712	714	780	941	1.036	875	919	1.161	1.821	1.910
Total Hijos fuera del matrimonio	146.893	157.257	166.682	177.256	178.516	178.241	177.514	180.739	190.749	171.637

(*) Los reconocimientos de hijos(as) aquí presentados, corresponden a inscripciones de nacimientos realizadas tanto en Chile como en el Extranjero.

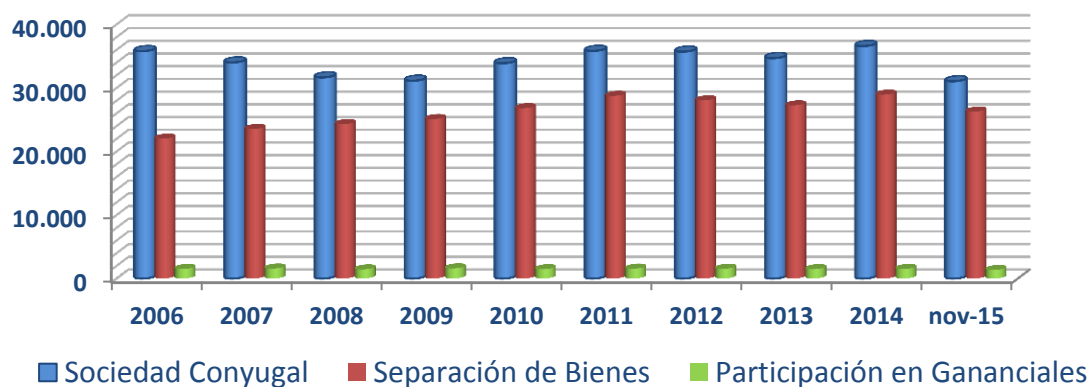
Total de Matrimonios



Inscripción de Matrimonios	2006	2007	2008	2009	2010	2011	2012	2013	2014	nov-15
Total Matrimonio	59.323	59.134	57.404	57.836	62.170	66.132	65.290	63.413	67.037	58.676

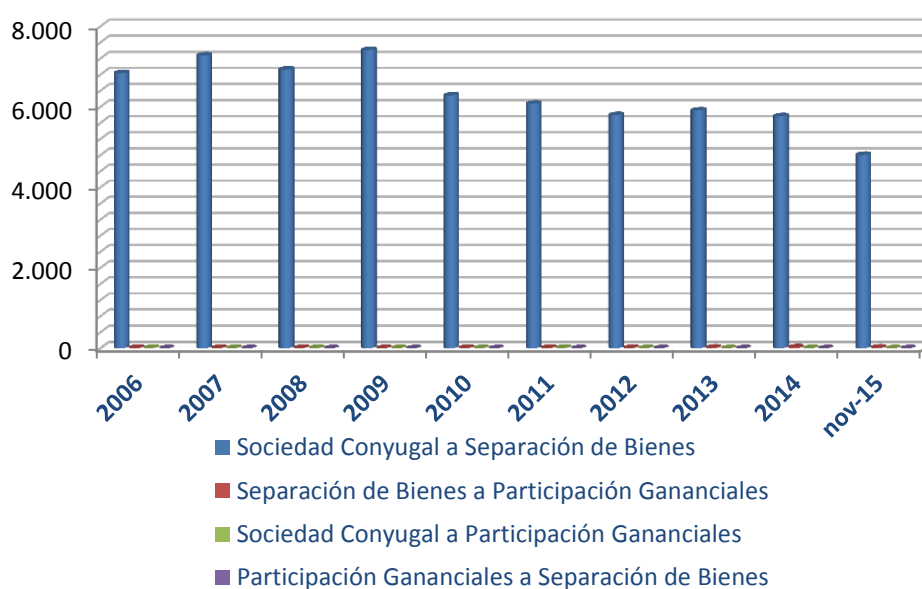
(*) Información en base a las **Inscripciones** de Matrimonio efectuados en Chile y en el Extranjero por el Servicio de Registro Civil e Identificación.

Régimen Patrimonial



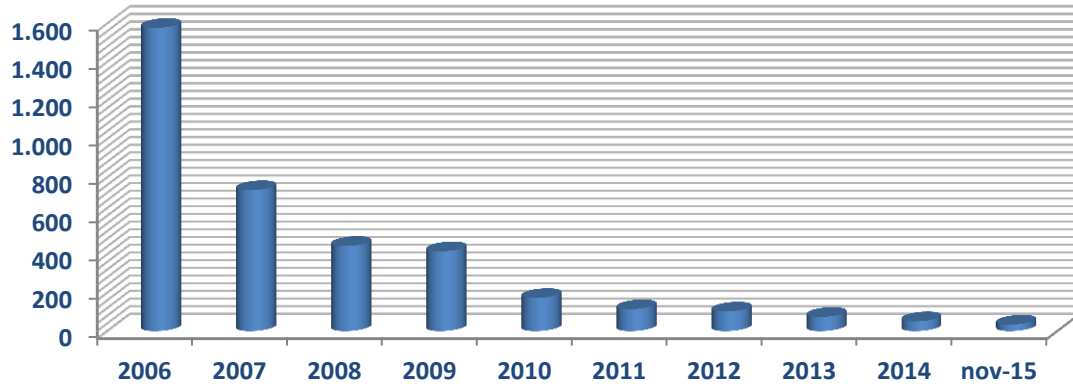
Régimen Patrimonial	2006	2007	2008	2009	2010	2011	2012	2013	2014	nov-15
Sociedad Conyugal	35.785	34.013	31.654	31.129	33.888	35.823	35.710	34.683	36.590	31.049
Separación de Bienes	22.023	23.542	24.307	25.104	26.808	28.752	28.043	27.252	28.936	26.272
Participación en Gananciales	1.515	1.579	1.443	1.603	1.474	1.557	1.537	1.478	1.511	1.355
Total Inscripciones de Régimen Patrimonial	59.323	59.134	57.404	57.836	62.170	66.132	65.290	63.413	67.037	58.676

Cambios de Regimen Patrimonial



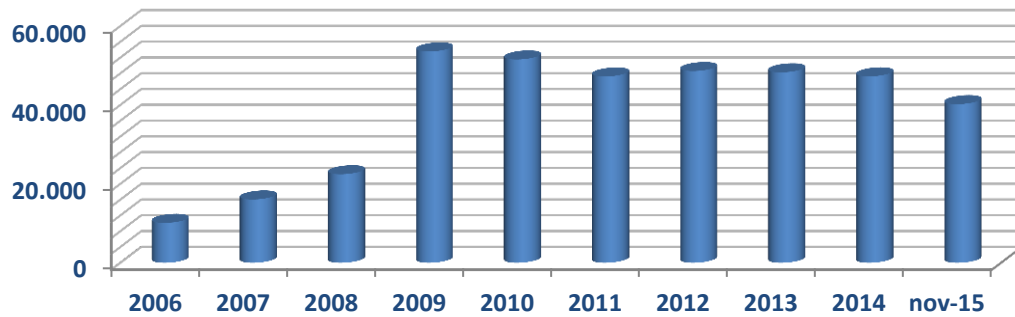
Subinscripción de cambio de Régimen Patrimonial	2006	2007	2008	2009	2010	2011	2012	2013	2014	nov-15
Sociedad Conyugal a Separación de Bienes	6.834	7.270	6.922	7.407	6.278	6.072	5.789	5.905	5.762	4.802
Separación de Bienes a Participación Gananciales	11	8	8	4	10	12	9	15	21	15
Sociedad Conyugal a Participación Gananciales	10	7	8	4	5	12	4	2	4	2
Participación Gananciales a Separación de Bienes	0	0	0	0	0	0	0	0	0	0
Totales	6.855	7.285	6.938	7.415	6.293	6.096	5.802	5.922	5.787	4.819

Total de Nulidades



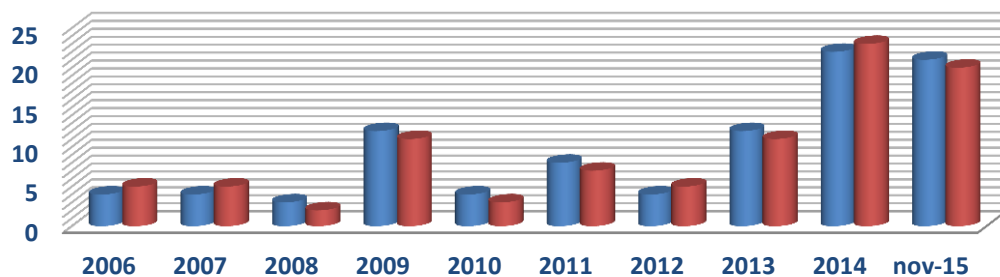
Nulidades de Matrimonio	2006	2007	2008	2009	2010	2011	2012	2013	2014	nov-15
Total Nulidades	1.577	733	443	415	172	114	102	74	51	34

Total de Divorcios



Divorcios	2006	2007	2008	2009	2010	2011	2012	2013	2014	nov-15
Total Divorcios	10.119	16.049	22.441	53.555	51.531	47.222	48.594	48.272	47.253	40.206

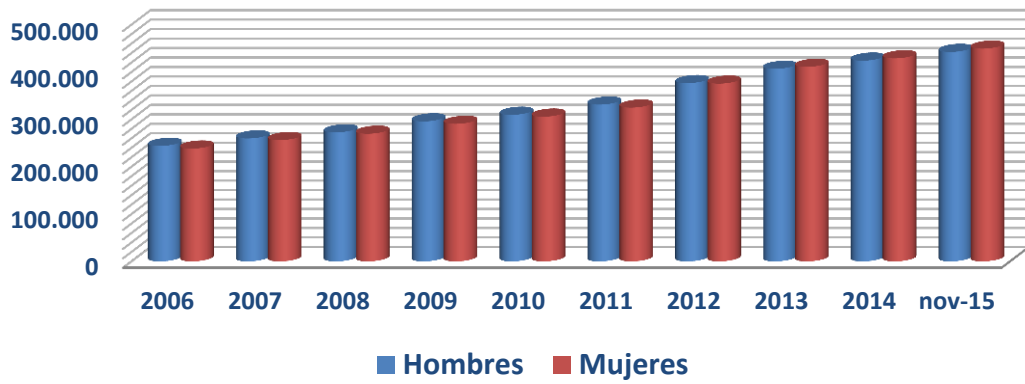
Cambios de Sexo



■ Cambios de Sexo (Masculino a Femenino)

Cambio de Sexo	2006	2007	2008	2009	2010	2011	2012	2013	2014	nov-15
Cambios de Sexo (Masculino a Femenino)	4	4	3	12	4	8	4	12	22	21
Cambios de Sexo (Femenino a Masculino)	5	5	2	11	3	7	5	11	23	20

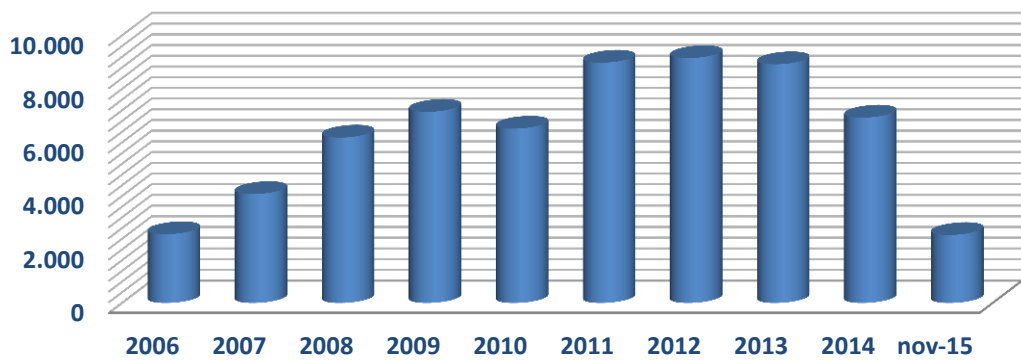
Registro de Profesionales



Registro de Profesionales	2006	2007	2008	2009	2010	2011	2012	2013	2014	nov-15
Hombres	243.851	259.601	272.390	295.689	309.497	331.044	376.372	406.601	423.862	442.273
Mujeres	238.201	256.096	269.463	290.396	305.596	324.661	375.373	410.885	428.791	449.196
Total	482.052	515.697	541.853	586.085	615.093	655.705	751.745	817.486	852.653	891.469

(*) Esta información, solo cuenta con los datos enviados por Instituciones Educaciones y los profesionales que soliciten su ingreso a este registro.

Total Sentencias Violencia Intrafamiliar

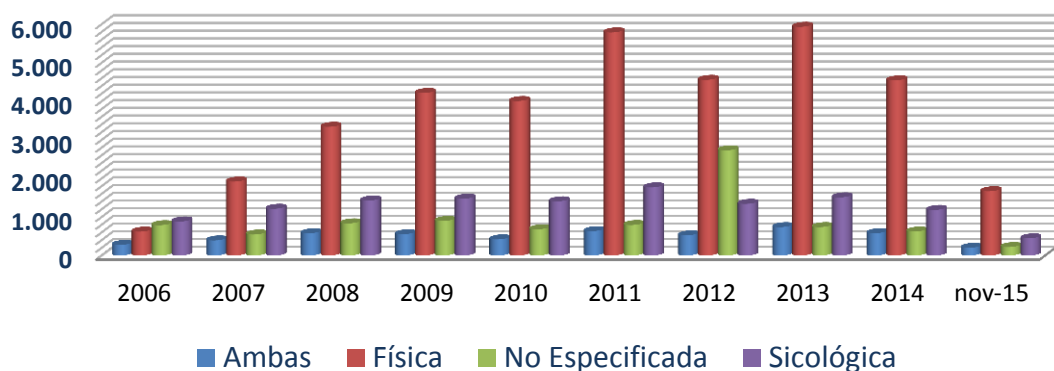


Sentencias Violencia Intrafamiliar	2006	2007	2008	2009	2010	2011	2012	2013	2014	nov-15
Total Registro de Sentencias VIF	2.573	4.074	6.184	7.146	6.518	8.983	9.153	8.923	6.930	2.543

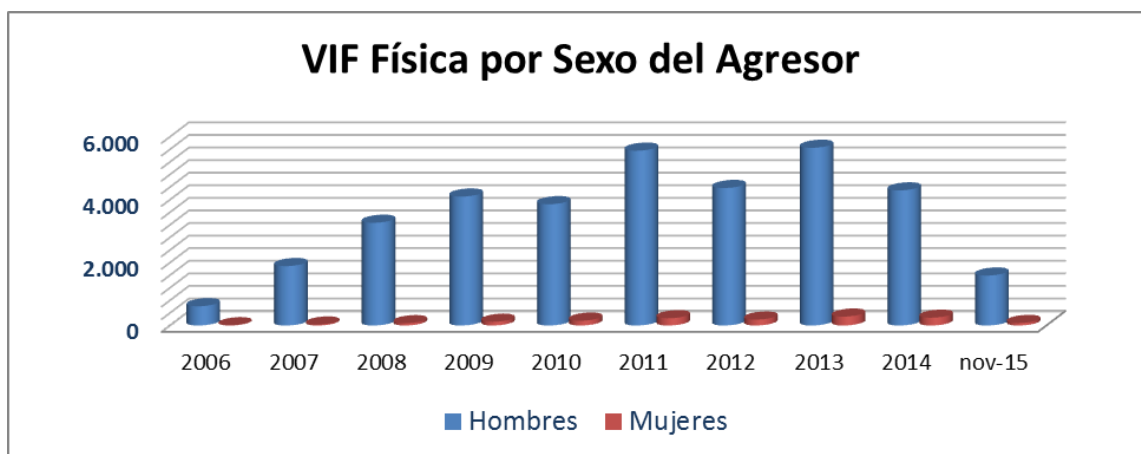
(*) Datos sobre Sentencias con Multas por Violencia Intrafamiliar.

(*) Datos ingresados según fecha de Sentencia.

Tipos de Violencia Intrafamiliar



Tipos de VIF	2006	2007	2008	2009	2010	2011	2012	2013	2014	nov-15
Ambas	278	393	579	554	421	633	524	739	579	203
Física	621	1.920	3.340	4.218	4.009	5.788	4.558	5.933	4.544	1.670
No Especificada	789	547	836	898	680	793	2.730	740	623	222
Sicológica	885	1.214	1.429	1.476	1.408	1.769	1.341	1.511	1.184	448
Total	2.573	4.074	6.184	7.146	6.518	8.983	9.153	8.923	6.930	2.543

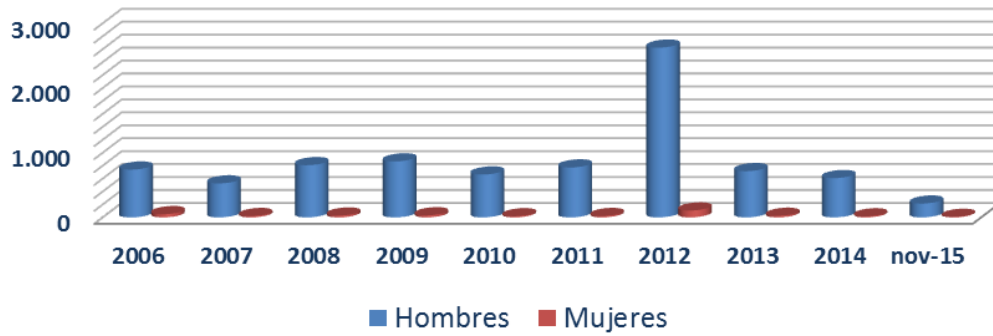


VIF Fisica por Sexo del Agresor	2006	2007	2008	2009	2010	2011	2012	2013	2014	nov-15
Hombres	613	1.889	3.266	4.099	3.856	5.557	4.371	5.649	4.295	1.589
Mujeres	8	31	74	119	153	231	187	284	249	81
Total	621	1.920	3.340	4.218	4.009	5.788	4.558	5.933	4.544	1.670



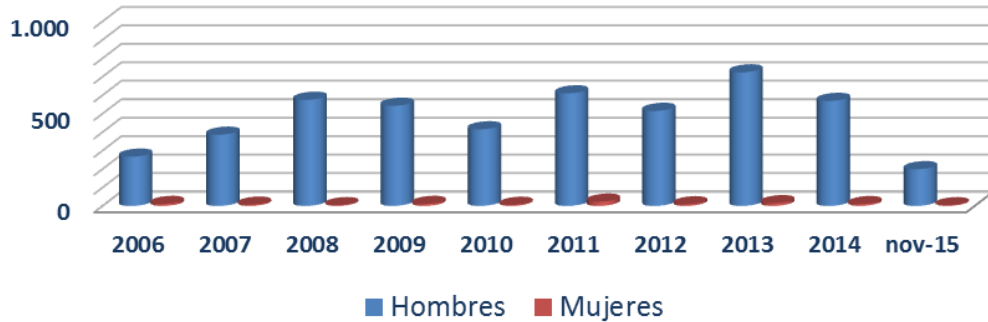
VIF Sicológica por Sexo del Agresor	2006	2007	2008	2009	2010	2011	2012	2013	2014	nov-15
Hombres	851	1.189	1.406	1.441	1.377	1.740	1.309	1.470	1.155	430
Mujeres	34	25	23	35	31	29	32	41	29	18
Total	885	1.214	1.429	1.476	1.408	1.769	1.341	1.511	1.184	448

Violencia no especificada por Sexo del Agresor



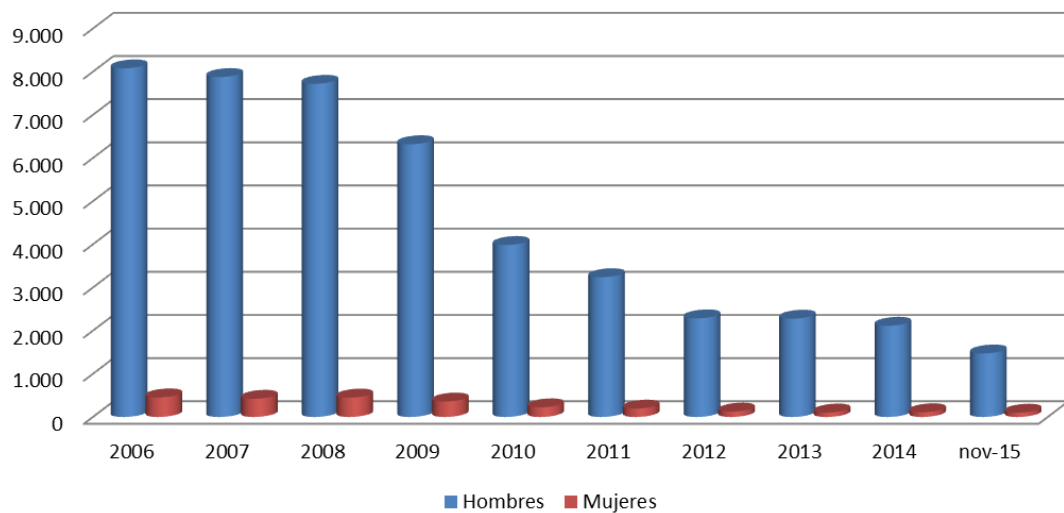
VIF no especificada por Sexo del Agresor	2006	2007	2008	2009	2010	2011	2012	2013	2014	nov-15
Hombres	739	526	807	866	663	772	2.623	715	607	214
Mujeres	50	21	29	32	17	21	107	25	16	8
Total	789	547	836	898	680	793	2.730	740	623	222

Violencia Física y Sicológica por Sexo del Agresor



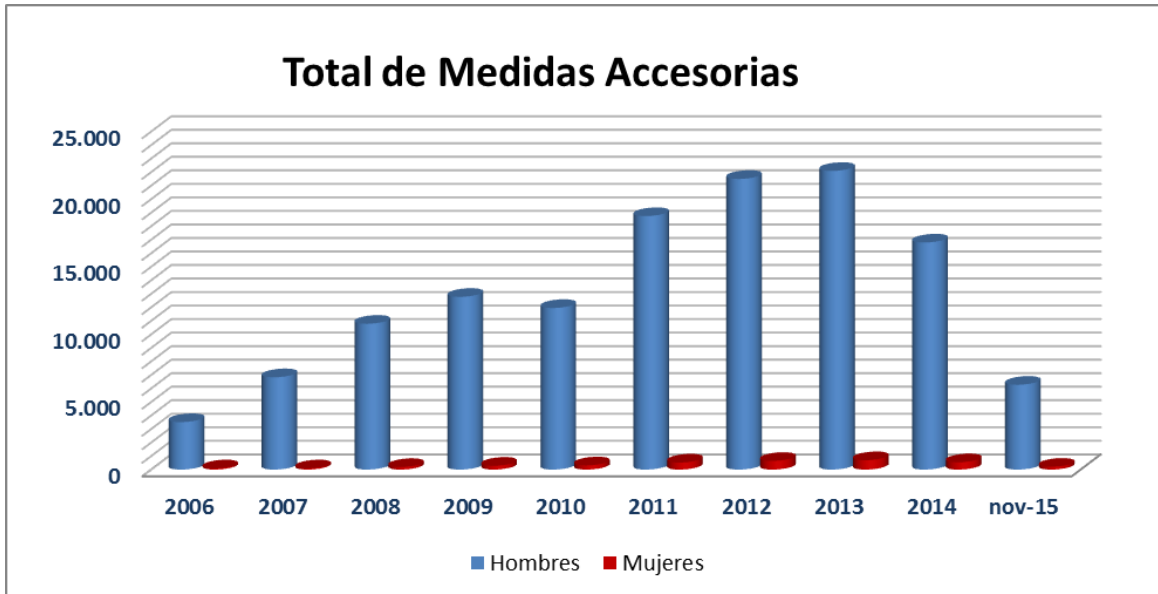
Violencia Física y Sicológica por Sexo del Agresor	2006	2007	2008	2009	2010	2011	2012	2013	2014	nov-15
Hombres	267	386	575	543	415	610	515	724	569	199
Mujeres	11	7	4	11	6	23	9	15	10	4
Total	278	393	579	554	421	633	524	739	579	203

Suspensión Condicional por Violencia Intrafamiliar



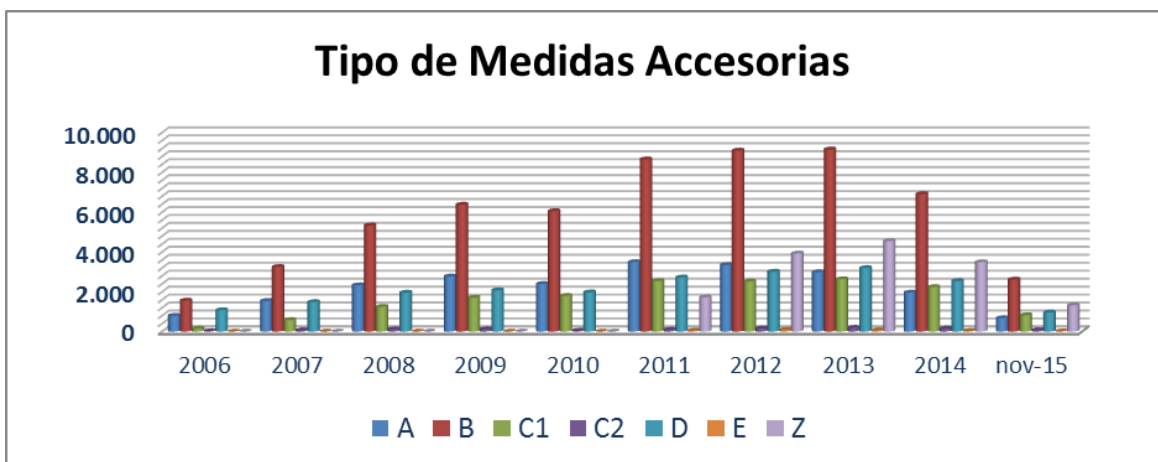
Suspensiones Condicionales VIF	2006	2007	2008	2009	2010	2011	2012	2013	2014	nov-15
Hombres	8.077	7.876	7.719	6.320	3.985	3.239	2.285	2.278	2.114	1.472
Mujeres	454	422	450	358	224	194	125	103	110	100
Total Suspensiones Condicionales VIF	8.531	8.298	8.169	6.678	4.209	3.433	2.410	2.381	2.224	1.572

(*) Datos sobre Suspensiones Condicionales del proceso de Violencia Intrafamiliar.



Medidas Accesorias	2006	2007	2008	2009	2010	2011	2012	2013	2014	nov-15
Hombres	3.513	6.828	10.784	12.775	11.951	18.747	21.495	22.085	16.795	6.273
Mujeres	88	90	191	283	312	521	642	695	541	209
Total de Medidas Accesorias	3.601	6.918	10.975	13.038	12.263	19.268	22.137	22.780	17.336	6.482

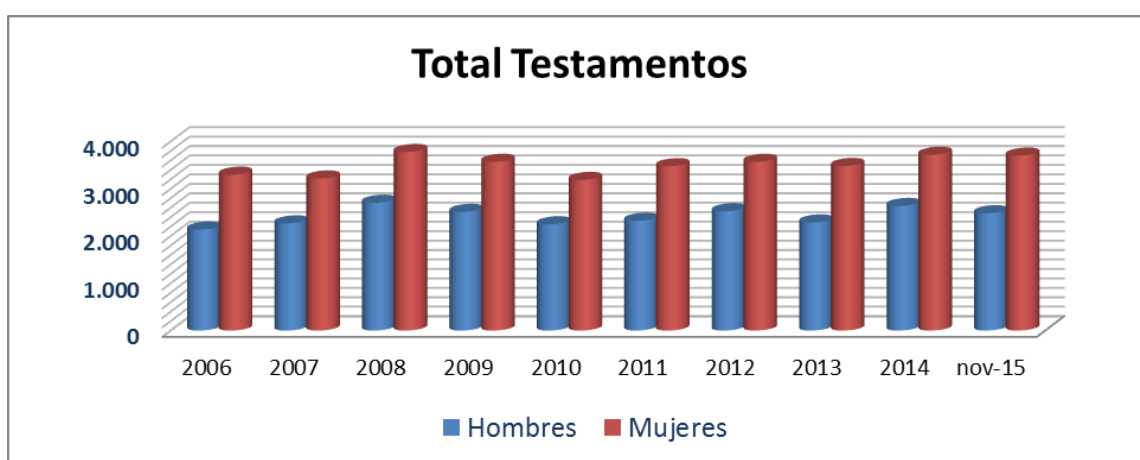
(*) Datos sobre Medidas accesorias de cumplimiento de pena por Violencia Intrafamiliar.



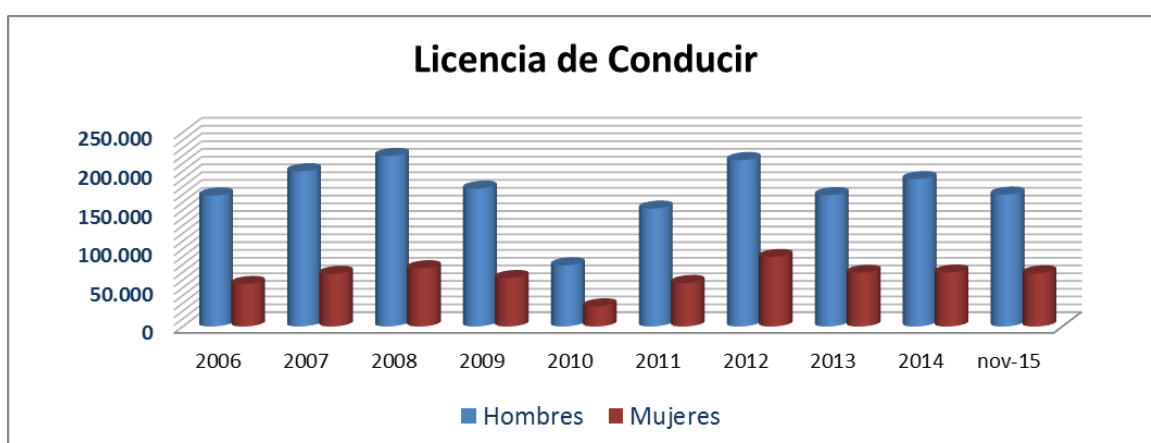
Tipos de Medidas Accesorias	2006	2007	2008	2009	2010	2011	2012	2013	2014	nov-15
A	798	1.543	2.325	2.768	2.395	3.493	3.339	2.990	1.961	676
B	1.556	3.249	5.333	6.378	6.056	8.654	9.096	9.154	6.915	2.616
C1	150	582	1.247	1.701	1.797	2.544	2.521	2.634	2.239	826
C2	21	59	115	116	40	91	160	194	154	67
D	1.076	1.485	1.955	2.075	1.975	2.721	3.010	3.197	2.544	960
E	0	0	0	0	0	45	85	62	34	16
Z	0	0	0	0	0	1.720	3.926	4.549	3.489	1.321
Total	3.601	6.918	10.975	13.038	12.263	19.268	22.137	22.780	17.336	6.482

Código	Descripción
A	Obligación de abandonar el ofensor el hogar que comparte con la víctima.
B	Prohibición de acercarse a la víctima o a su domicilio.
C1	Prohibición de porte y tenencia de armas de fuego.
C2	Comiso de armas de fuego.
D	Asistencia a programas terapéuticos y de orientación familiar.
E	Obligación de presentarse regularmente ante la unidad policial que determine el juez.
Z	Suspensión de cargo u oficios públicos.

(*) Nomenclatura correspondiente a los tipos de medidas accesorias para el cumplimiento de sentencia VIF.

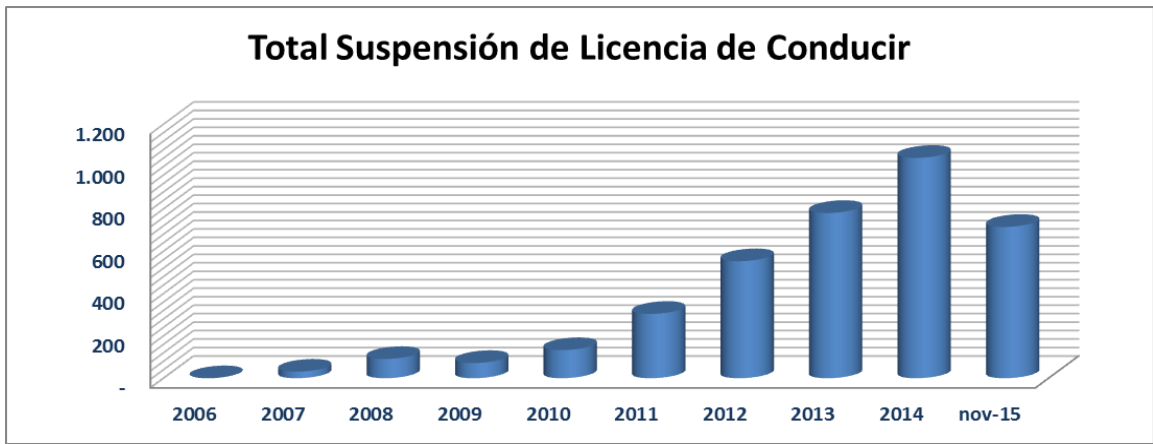


Testamentos	2006	2007	2008	2009	2010	2011	2012	2013	2014	nov-15
Hombres	2.136	2.267	2.704	2.510	2.249	2.322	2.524	2.287	2.636	2.482
Mujeres	3.297	3.218	3.779	3.571	3.188	3.476	3.570	3.481	3.718	3.701
Total	5.433	5.485	6.483	6.081	5.437	5.798	6.094	5.268	6.354	6.183



Licencias de Conducir	2006	2007	2008	2009	2010	2011	2012	2013	2014	nov-15
Hombres	168.584	199.804	219.529	177.256	78.689	151.670	214.138	169.022	189.658	169.809
Mujeres	54.628	67.646	74.894	62.313	25.826	55.923	89.395	69.072	69.318	68.356
Total	223.212	267.450	294.423	239.569	104.515	207.593	303.533	238.094	258.976	238.165

(*) Información corresponde a la obtención de la primera licencia de conducir, durante el año señalado.

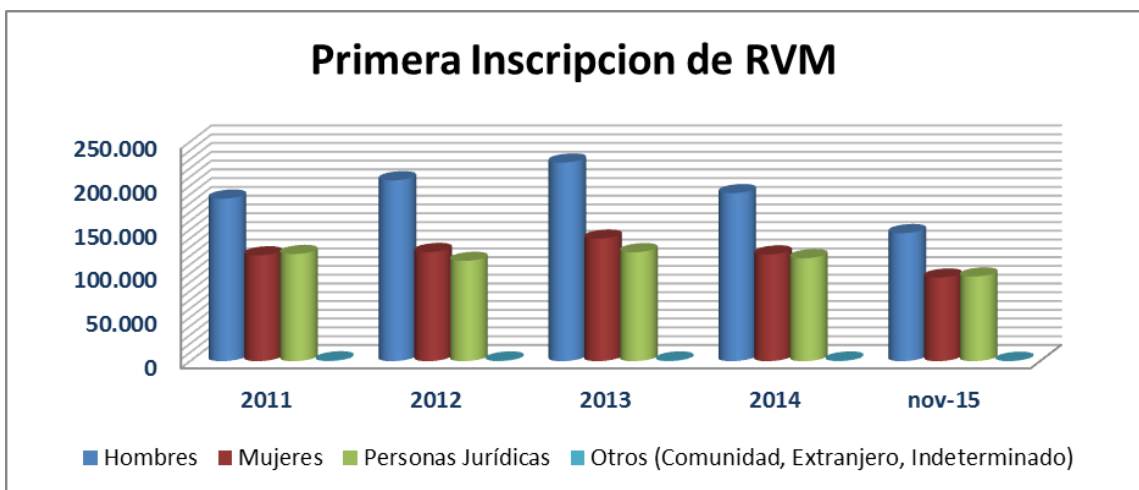


Suspensión de Licencia de Conducir por no pago de Pensiones Alimenticias	2006	2007	2008	2009	2010	2011	2012	2013	2014	nov-15
Total Suspensión de Licencia de Conducir	-	31	91	72	133	304	553	781	1.041	715
Suspensión de Licencia de Conducir Hombre	-	-	-	-	-	-	-	-	984	710
Suspensión de Licencia de Conducir Mujer	-	-	-	-	-	-	-	-	8	5

(*) Información correspondiente a las suspensiones de licencias de conducir realizadas, por el no pago de pensiones alimenticias, en el año 2014 se observan los primeros casos en mujeres.



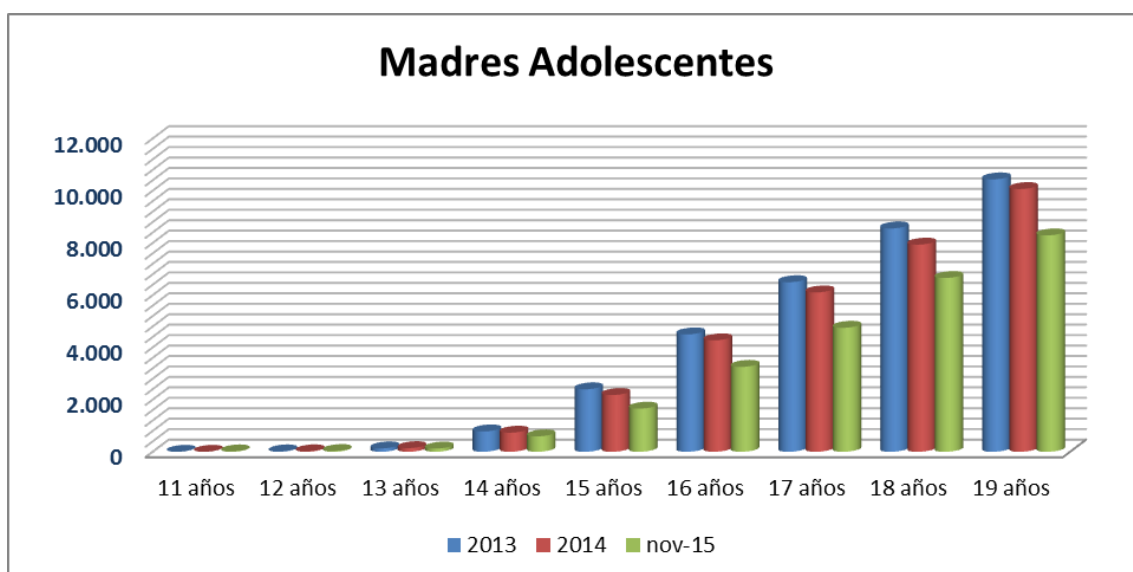
Sentencias Penales	2006	2007	2008	2009	2010	2011	2012	2013	2014	nov-15
Hombres	62.391	72.118	80.004	82.441	81.419	79.707	76.078	73.828	73.020	52.275
Mujeres	10.263	12.398	13.888	13.806	13.538	13.739	12.367	12.127	11.496	7.888
Total	72.654	84.516	93.892	96.247	94.957	93.446	88.445	85.955	84.516	60.163



Primeras Inscripciones de Vehículos Motorizados	2011	2012	2013	2014	nov-15
Hombres	185.089	205.986	226.238	191.407	145.809
Mujeres	120.532	124.281	139.574	121.521	95.216
Personas Jurídicas	122.089	114.233	124.084	117.255	96.439
Otros (Comunidad, Extranjero, Indeterminado)	912	801	748	714	414
Total	428.622	445.301	490.644	430.897	337.878

(*) Información corresponde a la primera inscripción de Vehículos Motorizados durante el año informado.

(*) Información Otros corresponde a los datos extraídos de: Comunidad, Extranjero, Indeterminado del link <http://gestion.srcei.cl/>



Edad Madre	2013	2014	nov-15
11 años	0	1	14
12 años	15	18	29
13 años	130	140	123
14 años	780	732	591
15 años	2.393	2.174	1.652
16 años	4.495	4.269	3.252
17 años	6.494	6.104	4.749
18 años	8.553	7.934	6.657
19 años	10.432	10.062	8.288
Total	33.292	31.434	25.355

(*) Información de madres adolescentes, contiene los niños nacidos en Chile, los niños Chilenos nacidos en el extranjero y los niños de extranjeros nacidos en el extranjero.

(*) Información elaborada a partir de la extracción de la Base de Datos del Servicio de Registro Civil e Identificación.