

10c

**DECLARACION DE INTERESES PARA FUNCIONARIOS Y AUTORIDADES
REGIDOS POR EL DS. N° 99, DE 2000,
DEL MINISTERIO SECRETARIA GENERAL DE LA PRESIDENCIA**

I. DATOS DE LA DECLARACION

FECHA DE LA DECLARACION			CIUDAD	REGION	TIPO DE DECLARACION <input checked="" type="checkbox"/> Primera declaración <input type="checkbox"/> Actualización periódica <input type="checkbox"/> Actualización por hecho relevante <input type="checkbox"/> Señale Hecho Relevante Nombramiento cargo Jefe Departamento grado 4°
08	Enero	2010	SANTIAGO	METROPOLITANA	

II. DATOS DEL DECLARANTE

RUN N°
[REDACTED]

APELLIDO PATERNO	APELLIDO MATERNO	NOMBRES
FALCON	VALENCIA	ANDRÉS MAURICIO

PROFESION U OFICIO	DOMICILIO
ABOGADO	[REDACTED]

INSTITUCION U ORGANISMO	DEPENDENCIA	CARGO
SERVICIO DE REGISTRO CIVIL E IDENTIFICACIÓN	MINISTERIO DE JUSTICIA	Jefe Departamento

GRADO	FECHA GRADO	ANTIGÜEDAD EN EL CARGO	LUGAR EN QUE SE DESEMPEÑA
4°	01-01-2010	07	DEPARTAMENTO ARCHIVO GENERAL

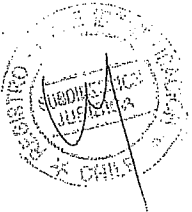
III. ACTIVIDADES PROFESIONALES

1. ACTIVIDADES INDIVIDUALES

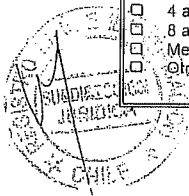
PROFESIONES U OFICIOS EJERCIDOS EN FORMA INDEPENDIENTE

2. ACTIVIDADES DEPENDIENTES

ACTIVIDAD	TIPO DE CONTRATACION	REMUNERACION MENSUAL
ANTIGÜEDAD DEL VINCULO (años)	NOMBRE O RAZÓN SOCIAL DEL EMPLEADOR	RUT DEL EMPLEADOR
ACTIVIDAD	TIPO DE CONTRATACION	REMUNERACION MENSUAL
ANTIGÜEDAD DEL VINCULO (años)	NOMBRE O RAZON SOCIAL DEL EMPLEADOR	RUT DEL EMPLEADOR
ACTIVIDAD	TIPO DE CONTRATACION	REMUNERACION MENSUAL
ANTIGÜEDAD DEL VINCULO (años)	NOMBRE O RAZON SOCIAL DEL EMPLEADOR	RUT DEL EMPLEADOR




3. COLABORACIONES O APORTES A PERSONAS JURIDICAS SIN FINES DE LUCRO		
NOMBRE DE LA ENTIDAD RECEPTORA		TIPO DE PERSONA JURIDICA
RUT DE LA ENTIDAD RECEPTORA		<input type="checkbox"/> Corporación de Derecho Público <input type="checkbox"/> Corporación de Derecho Privado <input type="checkbox"/> Fundación <input type="checkbox"/> Asociación Gremial <input type="checkbox"/> Sindicato o Federación de organizaciones de trabajadores <input type="checkbox"/> Junta de Vecinos u otra organización comunitaria <input type="checkbox"/> Iglesia o entidad religiosa <input type="checkbox"/> Partido político <input type="checkbox"/> Otra (especificar):
NATURALEZA DEL VINCULO		
<input type="checkbox"/> Socio <input type="checkbox"/> Colaborador <input type="checkbox"/> Otro (indicar):		
ANTIGÜEDAD DEL VINCULO (años)		
FRECUENCIA ANUAL	PARTICIPACION EN LA DIRECCION O ADMINISTRACION	TIPO DE COLABORACION O APORTE
<input type="checkbox"/> 3 ocasiones <input type="checkbox"/> 4 a 7 ocasiones <input type="checkbox"/> 8 a 11 ocasiones <input type="checkbox"/> Mensualmente <input type="checkbox"/> Otra:	<input type="checkbox"/> SI <input type="checkbox"/> NO <input type="checkbox"/> SI, ANTES DE LA DECLARACION	<input type="checkbox"/> Cuotas <input type="checkbox"/> Servicios profesionales <input type="checkbox"/> Otros aportes (describir):
NOMBRE DE LA ENTIDAD RECEPTORA		TIPO DE PERSONA JURIDICA
RUT DE LA ENTIDAD RECEPTORA		<input type="checkbox"/> Corporación de Derecho Público <input type="checkbox"/> Corporación de Derecho Privado <input type="checkbox"/> Fundación <input type="checkbox"/> Asociación Gremial <input type="checkbox"/> Sindicato o Federación de organizaciones de trabajadores <input type="checkbox"/> Junta de Vecinos u otra organización comunitaria <input type="checkbox"/> Iglesia o entidad religiosa <input type="checkbox"/> Partido político <input type="checkbox"/> Otra (especificar):
NATURALEZA DEL VINCULO		
<input type="checkbox"/> Socio <input type="checkbox"/> Colaborador <input type="checkbox"/> Otro (indicar):		
ANTIGÜEDAD DEL VINCULO (años)		
FRECUENCIA ANUAL	PARTICIPACION EN LA DIRECCION O ADMINISTRACION	TIPO DE COLABORACION O APORTE
<input type="checkbox"/> 3 ocasiones <input type="checkbox"/> 4 a 7 ocasiones <input type="checkbox"/> 8 a 11 ocasiones <input type="checkbox"/> Mensualmente <input type="checkbox"/> Otra:	<input type="checkbox"/> SI <input type="checkbox"/> NO <input type="checkbox"/> SI, ANTES DE LA DECLARACION	<input type="checkbox"/> Cuotas <input type="checkbox"/> Servicios profesionales <input type="checkbox"/> Otros aportes (describir):
NOMBRE DE LA ENTIDAD RECEPTORA		TIPO DE PERSONA JURIDICA
RUT DE LA ENTIDAD RECEPTORA		<input type="checkbox"/> Corporación de Derecho Público <input type="checkbox"/> Corporación de Derecho Privado <input type="checkbox"/> Fundación <input type="checkbox"/> Asociación Gremial <input type="checkbox"/> Sindicato o Federación de organizaciones de trabajadores <input type="checkbox"/> Junta de Vecinos u otra organización comunitaria <input type="checkbox"/> Iglesia o entidad religiosa <input type="checkbox"/> Partido político <input type="checkbox"/> Otra (especificar):
NATURALEZA DEL VINCULO		
<input type="checkbox"/> Socio <input type="checkbox"/> Colaborador <input type="checkbox"/> Otro (indicar):		
ANTIGÜEDAD DEL VINCULO (años)		
FRECUENCIA ANUAL	PARTICIPACION EN LA DIRECCION O ADMINISTRACION	TIPO DE COLABORACION O APORTE
<input type="checkbox"/> 3 ocasiones <input type="checkbox"/> 4 a 7 ocasiones <input type="checkbox"/> 8 a 11 ocasiones <input type="checkbox"/> Mensualmente <input type="checkbox"/> Otra:	<input type="checkbox"/> SI <input type="checkbox"/> NO <input type="checkbox"/> SI, ANTES DE LA DECLARACION	<input type="checkbox"/> Cuotas <input type="checkbox"/> Servicios profesionales <input type="checkbox"/> Otros aportes (describir):



IV. ACTIVIDADES ECONOMICAS

1. PARTICIPACIONES EN PERSONAS JURIDICAS CON FINES DE LUCRO

NOMBRE DE LA SOCIEDAD	TIPO DE SOCIEDAD
Sociedad de Transportes Andany Limitada	<input type="checkbox"/> Anónima Abierta <input type="checkbox"/> Anónima Cerrada <input checked="" type="checkbox"/> Responsabilidad limitada <input type="checkbox"/> En comandita simple <input type="checkbox"/> En comandita por acciones <input type="checkbox"/> Colectiva Civil <input type="checkbox"/> Colectiva Comercial <input type="checkbox"/> De Hecho <input type="checkbox"/> Asociación o Cuentas en participación <input type="checkbox"/> Otra (especificar):
RUT DE LA SOCIEDAD	
76.032.835-9	
FECHA DE LA CONSTITUCION DE LA SOCIEDAD (escritura)	
26 de junio de 2008	
FECHA Y NUMERO DE LA INSCRIPCION EN EL REGISTRO DE COMERCIO	
fojas 31.750 número 21.776 del Registro de Comercio del Conservador de Bienes Raíces de Santiago, año 2009	
FECHA DE PUBLICACION (si corresponde)	ANTIGÜEDAD DE LA PARTICIPACION (años)
14 de julio del año 2008	01
TIPO DE PARTICIPACION	PARTICIPACION EN LA ADMINISTRACION
<ul style="list-style-type: none"> • Capital: [REDACTED] • Porcentaje de participación en el capital: 50% <input type="checkbox"/> Trabajo: 	<ul style="list-style-type: none"> • <input checked="" type="checkbox"/> SI <input type="checkbox"/> NO <input type="checkbox"/> SI, ANTES DE LA DECLARACION
NOMBRE DE LA SOCIEDAD	TIPO DE SOCIEDAD
Santa Margherita Ligure S.A	<input type="checkbox"/> Anónima Abierta <input checked="" type="checkbox"/> Anónima Cerrada <input type="checkbox"/> Responsabilidad limitada <input type="checkbox"/> En comandita simple <input type="checkbox"/> En comandita por acciones <input type="checkbox"/> Colectiva Civil <input type="checkbox"/> Colectiva Comercial <input type="checkbox"/> De Hecho <input type="checkbox"/> Asociación o Cuentas en participación <input type="checkbox"/> Otra (especificar):
RUT DE LA SOCIEDAD	
En trámite	
FECHA DE LA CONSTITUCION DE LA SOCIEDAD (escritura)	
24 de noviembre del año 2009	
FECHA Y NUMERO DE LA INSCRIPCION EN EL REGISTRO DE COMERCIO	
fojas 61.316 número 42.883 del Registro de Comercio del Conservador de Bienes Raíces de Santiago, año 2009	
FECHA DE PUBLICACION (si corresponde)	ANTIGÜEDAD DE LA PARTICIPACION (años)
19 de diciembre del año 2009	0.5
TIPO DE PARTICIPACION	PARTICIPACION EN LA ADMINISTRACION
<ul style="list-style-type: none"> • Capital: [REDACTED] • Porcentaje de participación en el capital: 25% <input type="checkbox"/> Trabajo: 	<ul style="list-style-type: none"> • <input checked="" type="checkbox"/> SI <input type="checkbox"/> NO <input type="checkbox"/> SI, ANTES DE LA DECLARACION
NOMBRE DE LA SOCIEDAD	TIPO DE SOCIEDAD
	<input type="checkbox"/> Anónima Abierta <input type="checkbox"/> Anónima Cerrada <input type="checkbox"/> Responsabilidad limitada <input type="checkbox"/> En comandita simple <input type="checkbox"/> En comandita por acciones <input type="checkbox"/> Colectiva Civil <input type="checkbox"/> Colectiva Comercial <input type="checkbox"/> De Hecho <input type="checkbox"/> Asociación o Cuentas en participación <input type="checkbox"/> Otra (especificar):
RUT DE LA SOCIEDAD	
FECHA DE LA CONSTITUCION DE LA SOCIEDAD (escritura)	
FECHA Y NUMERO DE LA INSCRIPCION EN EL REGISTRO DE COMERCIO	



FECHA DE PUBLICACION (si corresponde)	ANTIGÜEDAD DE LA PARTICIPACION (años)
TIPO DE PARTICIPACION	PARTICIPACION EN LA ADMINISTRACION
<input type="checkbox"/> Capital: <input type="checkbox"/> Porcentaje de participación en el capital: <input type="checkbox"/> Trabajo:	<input type="checkbox"/> SI <input type="checkbox"/> NO <input type="checkbox"/> SI, ANTES DE LA DECLARACION

2. ACTIVIDADES INDIVIDUALES	
INDUSTRIA O COMERCIO DESARROLLADOS EN FORMA INDEPENDIENTE	CAPITAL APROXIMADO

V. DECLARACION

- DECLARO BAJO JURAMENTO QUE LA INFORMACION CONTENIDA EN ESTE DOCUMENTO ES EXPRESION FIEL DE LA VERDAD.
- DECLARO ESTAR EN CONOCIMIENTO DE LA OBLIGACION DE ACTUALIZAR ESTA DECLARACION CADA CUATRO AÑOS O CADA VEZ QUE OCURRA ALGUN HECHO RELEVANTE QUE MODIFIQUE SU CONTENIDO.

VI. AUTENTIFICACION Y DATOS DEL MINISTRO DE FE

LA PRESENTE DECLARACION SE EXTIENDE EN TRES EJEMPLARES IDENTICOS AUTENTIFICADOS POR EL MINISTRO DE FE QUE SUSCRIBE

PATRICIO MIZÓN FRIEDEMANN		[REDACTED]
NOMBRE COMPLETO DEL MINISTRO DE FE		RUN DEL MINISTRO DE FE
SUBDIRECTOR JURIDICO	3°	SERVICIO DE REGISTRO CIVIL E IDENTIFICACION
CARGO QUE OCUPA	GRADO	ENTIDAD U ORGANISMO

[REDACTED SIGNATURE]

FIRMA DEL DECLARANTE

[REDACTED SIGNATURE]

[REDACTED SEAL]

FIRMA Y TIMBRE DEL MINISTRO DE FE

