

OC

**DECLARACION DE INTERESES PARA FUNCIONARIOS Y AUTORIDADES
REGIDOS POR EL DS. N° 99, DE 2000,
DEL MINISTERIO SECRETARIA GENERAL DE LA PRESIDENCIA**

SECRETARIA GENERAL
DE LA REPUBLICA
17 6 7 1 3 - 06. 04. 2010
OFICINA GENERAL DE PARTES

I. DATOS DE LA DECLARACION

FECHA DE LA DECLARACION			CIUDAD	REGION	TIPO DE DECLARACION <input type="radio"/> Primera declaración <input type="radio"/> Actualización periódica <input type="radio"/> Actualización por hecho relevante <input checked="" type="radio"/> Señale Hecho Relevante Nombramiento en calidad de Director Regional grado 4
10	03	2010	VALPARAISO	VALPARAISO	

II. DATOS DEL DECLARANTE

RUN N°
[REDACTED]

APELLIDO PATERNO	APELLIDO MATERNO	NOMBRES
MECKLENBURG	BRAVO	PABLO ANDRES

PROFESION U OFICIO	DOMICILIO
PROFESOR	[REDACTED]

INSTITUCION U ORGANISMO	DEPENDENCIA	CARGO
SERVICIO DE REGISTRO CIVIL E IDENTIFICACIÓN	MINISTERIO DE JUSTICIA	DIRECTOR REGIONAL

GRADO	FECHA GRADO	ANTIGÜEDAD EN EL CARGO	LUGAR EN QUE SE DESEMPEÑA
4	01/03/2010	0	VALPARAISO


III. ACTIVIDADES PROFESIONALES

1. ACTIVIDADES INDIVIDUALES

SIN ACTIVIDADES EN EL ULTIMO AÑO

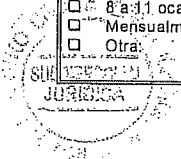
2. ACTIVIDADES DEPENDIENTES

ACTIVIDAD	TIPO DE CONTRATACION	REMUNERACION MENSUAL
-----	-----	-----
ANTIGÜEDAD DEL VINCULO (años)	NOMBRE O RAZÓN SOCIAL DEL EMPLEADOR	RUT DEL EMPLEADOR
-----	-----	-----
ACTIVIDAD	TIPO DE CONTRATACION	REMUNERACION MENSUAL
-----	-----	-----
ANTIGÜEDAD DEL VINCULO (años)	NOMBRE O RAZON SOCIAL DEL EMPLEADOR	RUT DEL EMPLEADOR
-----	-----	-----
ACTIVIDAD	TIPO DE CONTRATACION	REMUNERACION MENSUAL
-----	-----	-----
ANTIGÜEDAD DEL VINCULO (años)	NOMBRE O RAZON SOCIAL DEL EMPLEADOR	RUT DEL EMPLEADOR
-----	-----	-----



3. COLABORACIONES O APORTES A PERSONAS JURIDICAS SIN FINES DE LUCRO


NOMBRE DE LA ENTIDAD RECEPTORA -----		TIPO DE PERSONA JURIDICA	
RUT DE LA ENTIDAD RECEPTORA		<input type="checkbox"/> Corporación de Derecho Público <input type="checkbox"/> Corporación de Derecho Privado <input type="checkbox"/> Fundación <input type="checkbox"/> Asociación Gremial <input type="checkbox"/> Sindicato o Federación de organizaciones de trabajadores <input type="checkbox"/> Junta de Vecinos u otra organización comunitaria <input type="checkbox"/> Iglesia o entidad religiosa <input type="checkbox"/> Partido político <input type="checkbox"/> Otra (especificar):	
NATURALEZA DEL VINCULO			
<input type="checkbox"/> Socio <input type="checkbox"/> Colaborador <input type="checkbox"/> Otro (Indicar):			
ANTIGÜEDAD DEL VINCULO (años)			
FRECUENCIA ANUAL	PARTICIPACION EN LA DIRECCION O ADMINISTRACION	TIPO DE COLABORACION O APORTE	
<input type="checkbox"/> 3 ocasiones <input type="checkbox"/> 4 a 7 ocasiones <input type="checkbox"/> 8 a 11 ocasiones <input type="checkbox"/> Mensualmente <input type="checkbox"/> Otra:	<input type="checkbox"/> SI <input type="checkbox"/> NO <input type="checkbox"/> SI, ANTES DE LA DECLARACION	<input type="checkbox"/> Cuotas <input type="checkbox"/> Servicios profesionales <input type="checkbox"/> Otros aportes (describir):	
NOMBRE DE LA ENTIDAD RECEPTORA -----		TIPO DE PERSONA JURIDICA	
RUT DE LA ENTIDAD RECEPTORA		<input type="checkbox"/> Corporación de Derecho Público <input type="checkbox"/> Corporación de Derecho Privado <input type="checkbox"/> Fundación <input type="checkbox"/> Asociación Gremial <input type="checkbox"/> Sindicato o Federación de organizaciones de trabajadores <input type="checkbox"/> Junta de Vecinos u otra organización comunitaria <input type="checkbox"/> Iglesia o entidad religiosa <input type="checkbox"/> Partido político <input type="checkbox"/> Otra (especificar):	
NATURALEZA DEL VINCULO			
<input type="checkbox"/> Socio <input type="checkbox"/> Colaborador <input type="checkbox"/> Otro (Indicar):			
ANTIGÜEDAD DEL VINCULO (años)			
FRECUENCIA ANUAL	PARTICIPACION EN LA DIRECCION O ADMINISTRACION	TIPO DE COLABORACION O APORTE	
<input type="checkbox"/> 3 ocasiones <input type="checkbox"/> 4 a 7 ocasiones <input type="checkbox"/> 8 a 11 ocasiones <input type="checkbox"/> Mensualmente <input type="checkbox"/> Otra:	<input type="checkbox"/> SI <input type="checkbox"/> NO <input type="checkbox"/> SI, ANTES DE LA DECLARACION	<input type="checkbox"/> Cuotas <input type="checkbox"/> Servicios profesionales <input type="checkbox"/> Otros aportes (describir):	
NOMBRE DE LA ENTIDAD RECEPTORA -----		TIPO DE PERSONA JURIDICA	
RUT DE LA ENTIDAD RECEPTORA		<input type="checkbox"/> Corporación de Derecho Público <input type="checkbox"/> Corporación de Derecho Privado <input type="checkbox"/> Fundación <input type="checkbox"/> Asociación Gremial <input type="checkbox"/> Sindicato o Federación de organizaciones de trabajadores <input type="checkbox"/> Junta de Vecinos u otra organización comunitaria <input type="checkbox"/> Iglesia o entidad religiosa <input type="checkbox"/> Partido político <input type="checkbox"/> Otra (especificar):	
NATURALEZA DEL VINCULO			
<input type="checkbox"/> Socio <input type="checkbox"/> Colaborador <input type="checkbox"/> Otro (Indicar):			
ANTIGÜEDAD DEL VINCULO (años)			
FRECUENCIA ANUAL	PARTICIPACION EN LA DIRECCION O ADMINISTRACION	TIPO DE COLABORACION O APORTE	
<input type="checkbox"/> 3 ocasiones <input type="checkbox"/> 4 a 7 ocasiones <input type="checkbox"/> 8 a 11 ocasiones <input type="checkbox"/> Mensualmente <input type="checkbox"/> Otra:	<input type="checkbox"/> SI <input type="checkbox"/> NO <input type="checkbox"/> SI, ANTES DE LA DECLARACION	<input type="checkbox"/> Cuotas <input type="checkbox"/> Servicios profesionales <input type="checkbox"/> Otros aportes (describir):	



IV. ACTIVIDADES ECONOMICAS

1. PARTICIPACIONES EN PERSONAS JURIDICAS CON FINES DE LUCRO

NOMBRE DE LA SOCIEDAD		TIPO DE SOCIEDAD	
RUT DE LA SOCIEDAD		<input type="checkbox"/> Anónima Abierta <input type="checkbox"/> Anónima Cerrada <input type="checkbox"/> Responsabilidad limitada <input type="checkbox"/> En comandita simple <input type="checkbox"/> En comandita por acciones <input type="checkbox"/> Colectiva Civil <input type="checkbox"/> Colectiva Comercial <input type="checkbox"/> De Hecho <input type="checkbox"/> Asociación o Cuentas en participación <input type="checkbox"/> Otra (especificar):	
FECHA DE LA CONSTITUCION DE LA SOCIEDAD (escritura)			
FECHA Y NUMERO DE LA INSCRIPCION EN EL REGISTRO DE COMERCIO			
FECHA DE PUBLICACION (si corresponde)		ANTIGÜEDAD DE LA PARTICIPACION (años)	
TIPO DE PARTICIPACION		PARTICIPACION EN LA ADMINISTRACION	
<input type="checkbox"/> Capital: <input type="checkbox"/> Porcentaje de participación en el capital: <input type="checkbox"/> Trabajo:		<input type="checkbox"/> SI <input type="checkbox"/> NO <input type="checkbox"/> SI, ANTES DE LA DECLARACION	
NOMBRE DE LA SOCIEDAD		TIPO DE SOCIEDAD	
RUT DE LA SOCIEDAD		<input type="checkbox"/> Anónima Abierta <input type="checkbox"/> Anónima Cerrada <input type="checkbox"/> Responsabilidad limitada <input type="checkbox"/> En comandita simple <input type="checkbox"/> En comandita por acciones <input type="checkbox"/> Colectiva Civil <input type="checkbox"/> Colectiva Comercial <input type="checkbox"/> De Hecho <input type="checkbox"/> Asociación o Cuentas en participación <input type="checkbox"/> Otra (especificar):	
FECHA DE LA CONSTITUCION DE LA SOCIEDAD (escritura)			
FECHA Y NUMERO DE LA INSCRIPCION EN EL REGISTRO DE COMERCIO			
FECHA DE PUBLICACION (si corresponde)		ANTIGÜEDAD DE LA PARTICIPACION (años)	
TIPO DE PARTICIPACION		PARTICIPACION EN LA ADMINISTRACION	
<input type="checkbox"/> Capital: <input type="checkbox"/> Porcentaje de participación en el capital: <input type="checkbox"/> Trabajo:		<input type="checkbox"/> SI <input type="checkbox"/> NO <input type="checkbox"/> SI, ANTES DE LA DECLARACION	
NOMBRE DE LA SOCIEDAD		TIPO DE SOCIEDAD	
RUT DE LA SOCIEDAD		<input type="checkbox"/> Anónima Abierta <input type="checkbox"/> Anónima Cerrada <input type="checkbox"/> Responsabilidad limitada <input type="checkbox"/> En comandita simple <input type="checkbox"/> En comandita por acciones <input type="checkbox"/> Colectiva Civil <input type="checkbox"/> Colectiva Comercial <input type="checkbox"/> De Hecho <input type="checkbox"/> Asociación o Cuentas en participación <input type="checkbox"/> Otra (especificar):	
FECHA DE LA CONSTITUCION DE LA SOCIEDAD (escritura)			
FECHA Y NUMERO DE LA INSCRIPCION EN EL REGISTRO DE COMERCIO			
FECHA DE PUBLICACION (si corresponde)		ANTIGÜEDAD DE LA PARTICIPACION (años)	
TIPO DE PARTICIPACION		PARTICIPACION EN LA ADMINISTRACION	
<input type="checkbox"/> Capital: <input type="checkbox"/> Porcentaje de participación en el capital: <input type="checkbox"/> Trabajo:		<input type="checkbox"/> SI <input type="checkbox"/> NO <input type="checkbox"/> SI, ANTES DE LA DECLARACION	



2. ACTIVIDADES INDIVIDUALES	

V. DECLARACION

1. DECLARO BAJO JURAMENTO QUE LA INFORMACION CONTENIDA EN ESTE DOCUMENTO ES EXPRESION FIEL DE LA VERDAD.
2. DECLARO ESTAR EN CONOCIMIENTO DE LA OBLIGACION DE ACTUALIZAR ESTA DECLARACION CADA CUATRO AÑOS O CADA VEZ QUE OCURRA ALGUN HECHO RELEVANTE QUE MODIFIQUE SU CONTENIDO.

VI. AUTENTIFICACION Y DATOS DEL MINISTRO DE FE

LA PRESENTE DECLARACION SE EXTIENDE EN TRES EJEMPLARES IDENTICOS AUTENTIFICADOS POR EL MINISTRO DE FE QUE SUSCRIBE

PATRICIO MIZÓN FRIEDEMANN		████████████████████
NOMBRE COMPLETO DEL MINISTRO DE FE		RUN DEL MINISTRO DE FE
SUBDIRECTOR JURIDICO	3°	SERVICIO DE REGISTRO CIVIL E IDENTIFICACION
CARGO QUE OCUPA	GRADO	ENTIDAD U ORGANISMO


 FIRMA DEL DECLARANTE


 FIRMA Y TIMBRE DEL MINISTRO DE FE
 PATRICIO MIZON FRIEDEMANN
 Subdirector Juridico