

1

**DECLARACION DE INTERESES PARA FUNCIONARIOS Y AUTORIDADES
REGIDOS POR EL DS. N° 99, DE 2000,
DEL MINISTERIO SECRETARIA GENERAL DE LA PRESIDENCIA**

176712 . 06. 04. 2010
OFICINA GENERAL DE PARTES

I. DATOS DE LA DECLARACION


FECHA DE LA DECLARACION			CIUDAD	REGION	TIPO DE DECLARACION <input type="radio"/> Primera declaración <input type="radio"/> Actualización periódica <input checked="" type="checkbox"/> Actualización por hecho relevante <input checked="" type="checkbox"/> Señale Hecho Relevante: Nombramiento de Directora regional titular por Sistema de Alta Dirección Pública. 01.03.2010.
15	03	2010	IQUIQUE	TARAPACÁ	

II. DATOS DEL DECLARANTE

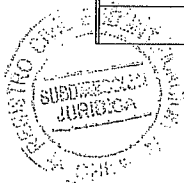
RUN			
[REDACTED]			
APELLIDO PATERNO	APELLIDO MATERNO	NOMBRES	
VARGAS	VASQUEZ	ANA MARIA	
PROFESION U OFICIO	DOMICILIO		
ABOGADO	[REDACTED]		
INSTITUCION U ORGANISMO SERVICIO DE REGISTRO CIVIL E IDENTIFICACIÓN	DEPENDENCIA DIRECTOR NACIONAL	CARGO DIRECTORA REGIONAL	
GRADO	FECHA GRADO	ANTIGÜEDAD EN EL CARGO	LUGAR EN QUE SE DESEMPEÑA
5°	01/03/2010	3 años 9 meses	DIRECCIÓN REGIONAL, IQUIQUE

III. ACTIVIDADES PROFESIONALES

1. ACTIVIDADES INDIVIDUALES		
NO EJERZO LA PROFESIÓN DE ABOGADO U OTRO OFICIO EN FORMA INDEPENDIENTE		
PROFESIONES U OFICIOS EJERCIDOS EN FORMA INDEPENDIENTE		
2. ACTIVIDADES DEPENDIENTES		
ACTIVIDAD	TIPO DE CONTRATACION	REMUNERACION MENSUAL
ANTIGÜEDAD DEL VINCULO (años)	NOMBRE O RAZÓN SOCIAL DEL EMPLEADOR	RUT DEL EMPLEADOR
ACTIVIDAD	TIPO DE CONTRATACION	REMUNERACION MENSUAL
ANTIGÜEDAD DEL VINCULO (años)	NOMBRE O RAZÓN SOCIAL DEL EMPLEADOR	RUT DEL EMPLEADOR
ACTIVIDAD	TIPO DE CONTRATACION	REMUNERACION MENSUAL
ANTIGÜEDAD DEL VINCULO (años)	NOMBRE O RAZÓN SOCIAL DEL EMPLEADOR	RUT DEL EMPLEADOR



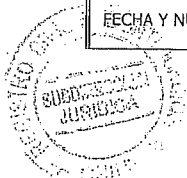
3. COLABORACIONES O APORTES A PERSONAS JURIDICAS SIN FINES DE LUCRO		
NOMBRE DE LA ENTIDAD RECEPTORA		TIPO DE PERSONA JURIDICA
Partido Demócrata Cristiano		<input type="checkbox"/> Corporación de Derecho Público
RUT DE LA ENTIDAD RECEPTORA		<input type="checkbox"/> Corporación de Derecho Privado
NATURALEZA DEL VINCULO		<input type="checkbox"/> Fundación
<input type="checkbox"/> Socio		<input type="checkbox"/> Asociación Gremial
<input type="checkbox"/> Colaborador		<input type="checkbox"/> Sindicato o Federación de organizaciones de trabajadores
<input checked="" type="checkbox"/> Otro (indicar): Militante		<input type="checkbox"/> Junta de Vecinos u otra organización comunitaria
ANTIGÜEDAD DEL VINCULO (años)		<input type="checkbox"/> Iglesia o entidad religiosa
		<input checked="" type="checkbox"/> Partido político
		<input type="checkbox"/> Otra (especificar):
FRECUENCIA ANUAL	PARTICIPACION EN LA DIRECCION O ADMINISTRACION	TIPO DE COLABORACION O APORTE
<input type="checkbox"/> 3 ocasiones	<input type="checkbox"/> SI	<input checked="" type="checkbox"/> Cuotas
<input type="checkbox"/> 4 a 7 ocasiones	<input checked="" type="checkbox"/> NO	<input type="checkbox"/> Servicios profesionales
<input type="checkbox"/> 8 a 11 ocasiones	<input type="checkbox"/> SI, ANTES DE LA DECLARACION	<input type="checkbox"/> Otros aportes (describir):
<input checked="" type="checkbox"/> Mensualmente		
<input type="checkbox"/> Otra:		
NOMBRE DE LA ENTIDAD RECEPTORA		TIPO DE PERSONA JURIDICA
RUT DE LA ENTIDAD RECEPTORA		<input type="checkbox"/> Corporación de Derecho Público
NATURALEZA DEL VINCULO		<input type="checkbox"/> Corporación de Derecho Privado
<input type="checkbox"/> Socio		<input type="checkbox"/> Fundación
<input type="checkbox"/> Colaborador		<input type="checkbox"/> Asociación Gremial
<input type="checkbox"/> Otro (indicar):		<input type="checkbox"/> Sindicato o Federación de organizaciones de trabajadores
ANTIGÜEDAD DEL VINCULO (años)		<input type="checkbox"/> Junta de Vecinos u otra organización comunitaria
10 años		<input type="checkbox"/> Iglesia o entidad religiosa
		<input type="checkbox"/> Partido político
		<input type="checkbox"/> Otra (especificar):
FRECUENCIA ANUAL	PARTICIPACION EN LA DIRECCION O ADMINISTRACION	TIPO DE COLABORACION O APORTE
<input type="checkbox"/> 3 ocasiones	<input type="checkbox"/> SI	<input type="checkbox"/> Cuotas
<input type="checkbox"/> 4 a 7 ocasiones	<input type="checkbox"/> NO	<input type="checkbox"/> Servicios profesionales
<input type="checkbox"/> 8 a 11 ocasiones	<input type="checkbox"/> SI, ANTES DE LA DECLARACION	<input type="checkbox"/> Otros aportes (describir):
<input type="checkbox"/> Mensualmente		
<input type="checkbox"/> Otra:		
NOMBRE DE LA ENTIDAD RECEPTORA		TIPO DE PERSONA JURIDICA
RUT DE LA ENTIDAD RECEPTORA		<input type="checkbox"/> Corporación de Derecho Público
NATURALEZA DEL VINCULO		<input type="checkbox"/> Corporación de Derecho Privado
<input type="checkbox"/> Socio		<input type="checkbox"/> Fundación
<input type="checkbox"/> Colaborador		<input type="checkbox"/> Asociación Gremial
<input type="checkbox"/> Otro (indicar):		<input type="checkbox"/> Sindicato o Federación de organizaciones de trabajadores
ANTIGÜEDAD DEL VINCULO (años)		<input type="checkbox"/> Junta de Vecinos u otra organización comunitaria
		<input type="checkbox"/> Iglesia o entidad religiosa
		<input type="checkbox"/> Partido político
		<input type="checkbox"/> Otra (especificar):



FRECUENCIA ANUAL	PARTICIPACION EN LA DIRECCION O ADMINISTRACION	TIPO DE COLABORACION O APORTE
<input type="checkbox"/> 3 ocasiones <input type="checkbox"/> 4 a 7 ocasiones <input type="checkbox"/> 8 a 11 ocasiones <input type="checkbox"/> Mensualmente <input type="checkbox"/> Otra:	<input type="checkbox"/> SI <input type="checkbox"/> NO <input type="checkbox"/> SI, ANTES DE LA DECLARACION	<input type="checkbox"/> Cuotas <input type="checkbox"/> Servicios profesionales <input type="checkbox"/> Otros aportes (describir):

IV. ACTIVIDADES ECONOMICAS

1. PARTICIPACIONES EN PERSONAS JURIDICAS CON FINES DE LUCRO	
NOMBRE DE LA SOCIEDAD	TIPO DE SOCIEDAD
RUT DE LA SOCIEDAD	<input type="checkbox"/> Anónima Abierta <input type="checkbox"/> Anónima Cerrada <input type="checkbox"/> Responsabilidad limitada <input type="checkbox"/> En comandita simple <input type="checkbox"/> En comandita por acciones <input type="checkbox"/> Colectiva Civil <input type="checkbox"/> Colectiva Comercial <input type="checkbox"/> De Hecho <input type="checkbox"/> Asociación o Cuentas en participación <input type="checkbox"/> Otra (especificar):
FECHA DE LA CONSTITUCION DE LA SOCIEDAD (escritura)	
FECHA Y NUMERO DE LA INSCRIPCION EN EL REGISTRO DE COMERCIO	
FECHA DE PUBLICACION (si corresponde)	ANTIGÜEDAD DE LA PARTICIPACION (años)
TIPO DE PARTICIPACION	PARTICIPACION EN LA ADMINISTRACION
<input type="checkbox"/> Capital: <input type="checkbox"/> Porcentaje de participación en el capital: <input type="checkbox"/> Trabajo:	<input type="checkbox"/> SI <input type="checkbox"/> NO <input type="checkbox"/> SI, ANTES DE LA DECLARACION
NOMBRE DE LA SOCIEDAD	TIPO DE SOCIEDAD
RUT DE LA SOCIEDAD	<input type="checkbox"/> Anónima Abierta <input type="checkbox"/> Anónima Cerrada <input type="checkbox"/> Responsabilidad limitada <input type="checkbox"/> En comandita simple <input type="checkbox"/> En comandita por acciones <input type="checkbox"/> Colectiva Civil <input type="checkbox"/> Colectiva Comercial <input type="checkbox"/> De Hecho <input type="checkbox"/> Asociación o Cuentas en participación <input type="checkbox"/> Otra (especificar):
FECHA DE LA CONSTITUCION DE LA SOCIEDAD (escritura)	
FECHA Y NUMERO DE LA INSCRIPCION EN EL REGISTRO DE COMERCIO	
FECHA DE PUBLICACION (si corresponde)	ANTIGÜEDAD DE LA PARTICIPACION (años)
TIPO DE PARTICIPACION	PARTICIPACION EN LA ADMINISTRACION
<input type="checkbox"/> Capital: <input type="checkbox"/> Porcentaje de participación en el capital: <input type="checkbox"/> Trabajo:	<input type="checkbox"/> SI <input type="checkbox"/> NO <input type="checkbox"/> SI, ANTES DE LA DECLARACION
NOMBRE DE LA SOCIEDAD	TIPO DE SOCIEDAD
RUT DE LA SOCIEDAD	<input type="checkbox"/> Anónima Abierta <input type="checkbox"/> Anónima Cerrada <input type="checkbox"/> Responsabilidad limitada <input type="checkbox"/> En comandita simple <input type="checkbox"/> En comandita por acciones <input type="checkbox"/> Colectiva Civil <input type="checkbox"/> Colectiva Comercial <input type="checkbox"/> De Hecho <input type="checkbox"/> Asociación o Cuentas en participación <input type="checkbox"/> Otra (especificar):
FECHA DE LA CONSTITUCION DE LA SOCIEDAD (escritura)	
FECHA Y NUMERO DE LA INSCRIPCION EN EL REGISTRO DE COMERCIO	



FECHA DE PUBLICACION (si corresponde)	ANTIGÜEDAD DE LA PARTICIPACION (años)
TIPO DE PARTICIPACION	PARTICIPACION EN LA ADMINISTRACION
<input type="checkbox"/> Capital:	<input type="checkbox"/> SI
<input type="checkbox"/> Porcentaje de participación en el capital:	<input type="checkbox"/> NO
<input type="checkbox"/> Trabajo:	<input type="checkbox"/> SI, ANTES DE LA DECLARACION

2. ACTIVIDADES INDIVIDUALES	
NO TENGO ACTIVIDADES INDIVIDUALES QUE DECLARAR	
INDUSTRIA O COMERCIO DESARROLLADOS EN FORMA INDEPENDIENTE	CAPITAL APROXIMADO


V. DECLARACION

- DECLARO BAJO JURAMENTO QUE LA INFORMACION CONTENIDA EN ESTE DOCUMENTO ES EXPRESION FIEL DE LA VERDAD.
- DECLARO ESTAR EN CONOCIMIENTO DE LA OBLIGACION DE ACTUALIZAR ESTA DECLARACION CADA CUATRO AÑOS O CADA VEZ QUE OCURRA ALGUN HECHO RELEVANTE QUE MODIFIQUE SU CONTENIDO.

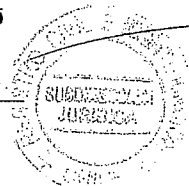
VI. AUTENTIFICACION Y DATOS DEL MINISTRO DE FE


LA PRESENTE DECLARACION SE EXTIENDE EN TRES EJEMPLARES IDENTICOS AUTENTIFICADOS POR EL MINISTRO DE FE QUE SUSCRIBE

PATRICIO MIZÓN FRIEDEMANN		
NOMBRE COMPLETO DEL MINISTRO DE FE		RUN DEL MINISTRO DE FE
SUBDIRECTOR JURIDICO	3°	SERVICIO DE REGISTRO CIVIL E IDENTIFICACION
CARGO QUE OCUPA	GRADO	ENTIDAD U ORGANISMO



FIRMA DEL DECLARANTE





FIRMA Y TIMBRE DEL MINISTRO DE FE


SUBDIRECTOR JURIDICO